

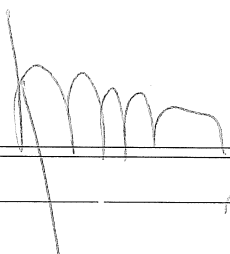


# INSTITUTO ELECTORAL DE MICHOACAN

## ESTADO ANALITICO DEL ACTIVO

DEL 1 DE ENERO AL 28 DE FEBRERO DE 2019

Página: 1 de 1

| CUENTA CONTABLE   | SALDO INICIAL        | CARGOS               | ABONOS               | SALDO FINAL          | VARIACION EN EL PERIODO |
|---|----------------------|----------------------|----------------------|----------------------|-------------------------|
| <b>ACTIVO</b>   | <b>82,984,411.04</b> | <b>95,857,291.08</b> | <b>96,522,939.91</b> | <b>82,318,762.21</b> | <b>-665,648.83</b>      |
| <b>ACTIVO CIRCULANTE.</b>                                 | <b>44,078,859.76</b> | <b>95,857,291.08</b> | <b>96,522,939.91</b> | <b>43,413,210.93</b> | <b>-665,648.83</b>      |
| EFFECTIVO Y EQUIVALENTES DE EFFECTIVO                     | 33,798,654.63        | 47,870,313.86        | 48,591,312.93        | 33,077,655.56        | -720,999.07             |
| DERECHOS A RECIBIR EFFECTIVO O EQUIVALENTES.              | 10,201,905.13        | 47,986,977.22        | 47,931,626.98        | 10,257,255.37        | 55,350.24               |
| DERECHOS A RECIBIR BIENES O SERVICIOS.                    | 78,300.00            | 0.00                 | 0.00                 | 78,300.00            | 0.00                    |
| INVENTARIOS.  | 0.00                 | 0.00                 | 0.00                 | 0.00                 | 0.00                    |
| ALMACENES.  | 0.00                 | 0.00                 | 0.00                 | 0.00                 | 0.00                    |
| ESTIMACIÓN POR PÉRDIDA O DETERIORO DE ACTIVOS CIRCULANTES | 0.00                 | 0.00                 | 0.00                 | 0.00                 | 0.00                    |
| OTROS ACTIVOS CIRCULANTES.                                | 0.00                 | 0.00                 | 0.00                 | 0.00                 | 0.00                    |
| <b>ACTIVO NO CIRCULANTE.</b>                              | <b>38,905,551.28</b> | <b>0.00</b>          | <b>0.00</b>          | <b>38,905,551.28</b> | <b>0.00</b>             |
| INVERSIONES FINANCIERAS A LARGO PLAZO.                    | 0.00                 | 0.00                 | 0.00                 | 0.00                 | 0.00                    |
| DERECHOS A RECIBIR EFFECTIVO O EQUIVALENTE A LARGO PLAZO. | 0.00                 | 0.00                 | 0.00                 | 0.00                 | 0.00                    |
| BIENES INMUEBLES, INFRAESTRUCTURA Y CONSTRUCCIONES EN PR  | 21,942,361.39        | 0.00                 | 0.00                 | 21,942,361.39        | 0.00                    |
| BIENES MUEBLES.   | 16,276,258.77        | 0.00                 | 0.00                 | 16,276,258.77        | 0.00                    |
| ACTIVOS INTANGIBLES.                                      | 686,931.12           | 0.00                 | 0.00                 | 686,931.12           | 0.00                    |
| DEPRECIACIÓN, DETERIORO Y AMORTIZACIÓN ACUMULADA DE BIENE | 0.00                 | 0.00                 | 0.00                 | 0.00                 | 0.00                    |
| ACTIVOS DIFERIDOS.  | 0.00                 | 0.00                 | 0.00                 | 0.00                 | 0.00                    |
| ESTIMACIÓN POR PÉRDIDA O DETERIORO DE ACTIVOS NO CIRCULAN | 0.00                 | 0.00                 | 0.00                 | 0.00                 | 0.00                    |
| OTROS ACTIVOS NO CIRCULANTES.                             | 0.00                 | 0.00                 | 0.00                 | 0.00                 | 0.00                    |

DR RAMON HERNANDEZ REYES  
PRESIDENTE DEL IEM

INSTITUTO ELECTORAL  
DE MICHOACAN

MTRA. MAGALY MEDINA AGUILAR  
DIRECTORA DE ADMINISTRACION

"Bajo protesta de decir verdad, declaramos que este reporte y sus notas son razonablemente correctos, y son responsabilidad del emisor."